



Il Work Coffee al Rotary

Remo Gattiglia ed il Team di formatori di Area
Asti
2 Dicembre 2017

Che cos'è il work coffee ...



Lavorare
in modo piacevole ...


Una strumento per ... sviluppare idee e condividere gli argomenti da trattare nei nostri club.

- Coinvolgimento reale ed operativo di tutti i formatori di club per essere protagonisti del percorso di crescita dei soci nei propri club.
- “Creazione” di una vera e propria squadra di Professionisti che condividono obiettivi di ampio respiro.
- Attivazione di uno scambio concreto di know-how tra formatori.

Team working – lavoro di gruppo – modalità 5x2

Cinque temi su cui discutere e lavorare


- ✓ Cos'è il Civic Work ?
- ✓ 10 suggerimenti per un Rotary attraente
- ✓ Il mio ruolo nel Rotary
- ✓ Effettivo e nuovi soci
- ✓ Lo scambio giovani





ROTARY INTERNATIONAL


Il Work Coffee al Rotary

Remo Gattiglia ed il Team di formatori di Area
Alessandria
22 Ottobre 2016

Rotary 

Rotary 

Rotary 

Rotary 

Team working – lavoro di gruppo – modalità 5x2

Ogni tema viene affrontato da un tavolo di lavoro

- ✓ Esplorazione iniziale dei temi
- ✓ Approfondimento e dibattito
- ✓ Sintesi e conclusioni



Nella sala dedicata troverete i tavoli di lavoro, vi chiediamo di sistemarvi in modo da poter avere gruppi di discussione delle stesse dimensioni.

Vi indicheremo il tema affrontato su ciascun tavolo, scegliete quello che preferite.

Il lavoro verrà guidato in modo che ognuno possa avere le informazioni giuste per dare il proprio prezioso contributo.

Il lavoro di gruppo non ha senso ... se non produce un risultato **concreto**

Il dibattito ed il vostro lavoro dovrà servire a preparare una presentazione **attraente** ed **originale**.

Game per coinvolgere con leggerezza

Lavori di gruppo per coinvolgere i soci

ATTIVITÀ CONCRETE

Iniziative formative utili

Il valore del confronto



Al termine del lavoro vi proponiamo un confronto tra gruppi e solo uno slogan finale in grado di presentare un'idea particolarmente brillante !!!



- Know your audience
- Demonstrate your passion
- Act naturally
- Make it snappy
- Have a back up



Fasi

Timing

- | | |
|-------------------------------------|------------------|
| ✓ Sistemazione sui tavoli di lavoro | 15' |
| ✓ Analisi del tema assegnato | 15' |
| ✓ Approfondimento e dibattito | 30' |
| ✓ Sintesi e conclusioni | 15' |
| ✓ Confronto tra gruppi | 30' |
| ✓ Presentazione lavori in plenaria | 3' per argomento |
| ✓ Assegnazione "Homework" | 10' |

Che cos'è il Civic work

Esplorate il tema assegnato rispondendo alla seguente domanda:

Pensando alle attività, iniziative e progetti che i club realizzano con il contributo dei loro soci, quali sono in concreto, le iniziative che vi colpiscono, quelle che vi coinvolgono maggiormente o che esprimono meglio lo spirito del Rotary ?

(tutte le idee che vi vengono in mente vanno riportate sul foglio, non mettete limiti alla vostra fantasia, gli altri gruppi selezioneranno le idee più interessanti)

Che cos'è il Civic work

Approfondite il tema sulla base delle idee pensate nella fase precedente rispondendo alla seguente domanda:

Cosa significa per voi civic work?
E quali sono le iniziative che interpretano meglio il concetto di Civic work?

(Pensate alle attività concrete che svolgono i nostri club e quelle che hanno coinvolto più soci.)

Che cos'è il Civic work

Ora occorre decidere quali azioni concrete potete realizzare in qualità di formatori nei vostri club, provate a rispondere alla seguente domanda:

Ritornando nel vostro club quali iniziative scegliereste di comunicare ? **Quali progetti, azioni concrete, si possono realizzare nel prossimo anno ?**

*(le idee e le iniziative che avete ipotizzato devono essere realizzate concretamente ...
Come ?)*

10 suggerimenti per un Rotary attraente

Esplorate il tema assegnato completando le seguenti frasi:

Mi piacerebbe che nel mio club ...

Penso che i miei soci gradirebbero delle serate ...

Sono sicuro che attirerebbe molti soci una serata ...

Un'idea per avere il 100% di presenze ...

(tutte le idee che vi vengono in mente vanno riportate sul foglio, non mettete limiti alla vostra fantasia)

10 suggerimenti per un Rotary attraente

Approfondite il tema sulla base delle idee emerse nella fase precedente rispondendo alla seguente domanda:

Ora scegliete le 10 idee più interessanti?

(Pensate ad iniziative concrete, realizzabili nei nostri club con il supporto del distretto ed il vostro coinvolgimento)

10 suggerimenti per un Rotary attraente

Ora occorre scegliere azioni concrete che possano essere realizzate da domani nei vostri club, provate a rispondere alla seguente domanda:

Cosa possiamo fare in concreto da domani per coinvolgere i nostri soci rispetto al Ruolo del Rotary nella società di oggi ?

(le idee che sono state ipotizzate devono essere realizzate a partire da domani ... Come ?)

Il mio Ruolo nel Rotary

Esplorate il tema assegnato rispondendo alla seguente domanda:

Pensando al Ruolo che ogni socio può avere nel club come pensate che possa diventare il vostro club tra tre anni ?

(ogni socio è una risorsa, a volte preziosa, come possiamo utilizzare il contributo di tutti?)

Il mio Ruolo nel Rotary

Approfondite il tema sulla base delle idee pensate nella fase precedente rispondendo alla seguente domanda:

Su quali argomenti pensate si possa realizzare una formazione specifica ? Quali supporti vi servono ? E con quali modalità possono essere erogati ?

(Pensate alle vostre conviviali e al supporto del distretto)

Il mio Ruolo nel Rotary

Ora occorre scegliere azioni concrete che possano essere realizzate da domani nei vostri club, provate a rispondere alla seguente domanda:

Cosa possiamo fare in concreto da domani per coinvolgere i nostri soci nelle attività formative che possiamo proporre ?

(le idee che sono state selezionate dal gruppo precedente devono essere realizzate a partire da domani ... Come ?)

Effettivo e nuovi soci

Esplorate il tema assegnato rispondendo alla seguente domanda:

Relativamente al coinvolgimento dei soci, quali ritenete che siano gli argomenti che possono stimolare la partecipazione ?

Pensando all'inserimento di nuovi soci, quali iniziative possono essere attivate dai nostri club?

Effettivo e nuovi soci

Approfondite il tema in base alle idee pensate nella fase precedente rispondendo ai seguenti stimoli:

Idee per acquisire nuovi soci di Qualità ...
Formazione per orientare i nuovi soci ...

Effettivo e nuovi soci

Ora occorre scegliere azioni concrete che possano essere realizzate da domani nei vostri club, provate a rispondere alla seguente domanda:

Cosa possiamo fare in concreto da domani per formare e informare i nostri soci sul Rotary e favorire la crescita dell'effettivo?

(le idee che avete pensato devono essere realizzate a partire da domani ... Come ?)

Lo Scambio Giovani

Esplorate il tema assegnato rispondendo alla seguente domanda:

Relativamente al progetto dello scambio giovani, quali iniziative formative ritenete possano stimolare la partecipazione del vostro club ?

Pensando al coinvolgimento dei soci, quali iniziative possono essere attivate dai nostri club?

Lo Scambio Giovani

Approfondite il tema sulla base delle idee pensate nella fase precedente rispondendo ai seguenti stimoli:

Idee per sostenere il progetto nei club ...

Iniziative e formazione per coinvolgere i soci ...

Lo Scambio Giovani

Ora occorre scegliere azioni concrete che possano essere realizzate da domani nei vostri club, provate a rispondere alla seguente domanda:

Cosa possiamo fare in concreto da domani per coinvolgere i soci del nostro club e favorire la partecipazione al progetto scambio giovani?

(le idee che avete pensato devono essere realizzate a partire da domani ... Come ?)

Ricordate che ... è importante:

- **Essere Convincenti**

Siete gli specialisti del tema, ne avete parlato approfonditamente in mattinata, gli altri sono curiosi di conoscere quanto emerso dal lavoro e le vostre proposte

- **Essere Esplicativi**

Siamo tutti interessati a sapere i motivi e le argomentazioni che sostengono le vostre idee

- **Essere Concisi**

Avete **tre minuti** di tempo ... sono sufficienti per presentare un'idea con due/tre concetti chiave

- **Essere Impressivi**

Per colpire l'uditorio dovete ...

- presentare il tema in modo chiaro
- essere brevi
- facili da comprendere
- Allettanti (emozionateci e coinvolgeteci)



HOMEWORK

... IL LAVORO CONTINUA

- **METTERE IN ORDINE**

Tutto quello che avete prodotto va organizzato per essere utilizzato nei club ...

- **AGGIUNGERE**

i prossimi giorni possono essere utili per arricchire di contenuti il lavoro che avete fatto oggi

- **PREPARARE UN “PRODOTTO DIDATTICO”**

Una presentazione Power Point, del materiale di supporto, una traccia da seguire ...

- **COSTRUIRE LE NOTE DIDATTICHE**

Per poter usare il materiale che avete preparato, ogni formatore di club avrà bisogno di una breve sintesi su cui troverà:

- Obiettivi didattici
- Contenuti da presentare
- Modalità da seguire
- Warning

